



# Technische Informatie

— kranten

**dS**  
De  
Standaard

Het Nieuwsblad

**l'avenir**

GAZET VAN ANTWERPEN

 HET BELANG VAN LIMBURG



**MEDIAHUIS**  
Connect

# FORMATEN

Nationale- en Regionale advertenties op  
tekstpagina's voor **Het Nieuwsblad en De Standaard**

## Nuttige oppervlakte

**Tabloid (van Broadsheet):** H 385 x B 255 mm ( 5 kol.)

**Panorama Tabloid:** H 385 x B 530 mm ( = 10 kol )

## Kolombreedten

TABLOID		PANORAMA TABLOID	
1 kolom	45 mm	6 kolom	324 mm
2 kolom	94 mm	7 kolom	376 mm
3 kolom	142 mm	8 kolom	428 mm
4 kolom	191 mm	9 kolom	480 mm
5 kolom	255 mm	10 kolom	530 mm

## Nationale & Regionale module formaten

ART 1000	ART 750	ART 500	ART 250	ACC 50	ACC 100	ACC 150
385 mm H x 5 kol	270 mm H x 4 kol	192 mm H x 5 kol	200 mm H x 3 kol	50 mm H x 5 kol	100 mm H x 5 kol	150 mm H x 5 kol

ACC 2	ACC 3	AP 50	AP 100	AP 200	AP 400	½ PANO	PANO
385 mm H x 2 kol	385 mm H x 3 kol	50 mm H x 1 kol	50 mm H x 2 kol	100 mm H x 2 kol	100 mm H x 4 kol	192 mm H x 10 kol	385 mm H x 10 kol

## Regionale module formaten

ACC 75	APO 450	APO 300	APO 150	REGIOSPOT	TEASER
75 mm H x 5 kol	150 mm H x 3 kol	100 mm H x 3 kol	50 mm H x 3 kol	50 mm H x 2 kol	50 mm H x 2 kol

# FORMATEN

Nationale- en Regionale advertenties op tekstpagina's voor **L'avenir**

## Nuttige oppervlakte

**Tabloid (van Broadsheet):** H 337 x B 227 mm ( 5 kol.)

**Panorama Tabloid:** H 337 x B 486 mm ( = 10 kol )

## Kolombreedten

TABLOID		PANORAMA TABLOID	
1 kolom	43 mm		
2 kolom	89 mm		
3 kolom	135 mm		
4 kolom	181 mm		
5 kolom	227 mm	10 kolom	486 mm

## Nationale & Regionale module formaten

ART 1000	ART 750	ART 500	ART 250	ACC 50	ACC 100	ACC 150
337 mm H x 5 kol	240 mm H x 4 kol	165 mm H x 5 kol	195 mm H x 3 kol	50 mm H x 5 kol	100 mm H x 5 kol	150 mm H x 5 kol

ACC 2	ACC 3	AP 50	AP 100	AP 200	AP 400	½ PANO	PANO
337 mm H x 2 kol	337 mm H x 3 kol	50 mm H x 1 kol	50 mm H x 2 kol	100 mm H x 2 kol	100 mm H x 4 kol	165 mm H x 10 kol	337 mm H x 10 kol

## Regionale module formaten

APO 600	APO 540	APO 450	APO 300	APO 150
150 mm H x 4 kol	180 mm H x 3 kol	150 mm H x 3 kol	100 mm H x 3 kol	50 mm H x 3 kol

# FORMATEN

Nationale- en Regionale advertenties op tekstpagina's voor **Gazet van Antwerpen**

## Nuttige oppervlakte

**Tabloid (van Broadsheet):** H 385 x B 255 mm ( 5 kol.)

**Panorama Tabloid:** H 385 x B 530 mm ( = 10 kol )

## Kolombreedten

TABLOID		PANORAMA TABLOID	
1 kolom	45 mm	6 kolom	324 mm
2 kolom	94 mm	7 kolom	376 mm
3 kolom	142 mm	8 kolom	428 mm
4 kolom	191 mm	9 kolom	480 mm
5 kolom	255 mm	10 kolom	530 mm

## Nationale & Regionale module formaten

ART 1000	ART 750	ART 500	ART 250	ACC 50	ACC 100	ACC 150
385 mm H x 5 kol	270 mm H x 4 kol	192 mm H x 5 kol	200 mm H x 3 kol	50 mm H x 5 kol	100 mm H x 5 kol	150 mm H x 5 kol

ACC 2	ACC 3	AP 50	AP 100	AP 200	AP 400	½ PANO	PANO
385 mm H x 2 kol	385 mm H x 3 kol	50 mm H x 1 kol	50 mm H x 2 kol	100 mm H x 2 kol	100 mm H x 4 kol	192 mm H x 10 kol	385 mm H x 10 kol

## Regionale module formaten

ART 200V	ACC 80	AP 300
270 mm H x 3 kol	80 mm H x 5 kol	100 mm H x 3 kol

# FORMATEN

Nationale- en Regionale advertenties op tekstpagina's voor **Het Belang van Limburg**

## Nuttige oppervlakte

**Tabloid (van Broadsheet):** H 385 x B 255 mm ( 5 kol.)

**Panorama Tabloid:** H 385 x B 530 mm ( = 10 kol )

## Kolombreedten

TABLOID		PANORAMA TABLOID	
1 kolom	45 mm	6 kolom	324 mm
2 kolom	94 mm	7 kolom	376 mm
3 kolom	142 mm	8 kolom	428 mm
4 kolom	191 mm	9 kolom	480 mm
5 kolom	255 mm	10 kolom	530 mm

## Nationale & Regionale module formaten

ART 1000	ART 750	ART 500	ART 250	ACC 50	ACC 100	ACC 150
385 mm H x 5 kol	270 mm H x 4 kol	192 mm H x 5 kol	200 mm H x 3 kol	50 mm H x 5 kol	100 mm H x 5 kol	150 mm H x 5 kol

ACC 2	ACC 3	AP 50	AP 100	AP 200	AP 400	½ PANO	PANO
385 mm H x 2 kol	385 mm H x 3 kol	50 mm H x 1 kol	50 mm H x 2 kol	100 mm H x 2 kol	100 mm H x 4 kol	192 mm H x 10 kol	385 mm H x 10 kol

## Regionale module formaten

ART 125V	ART 200V	ACC 80	AP 300
150 mm H x 3 kol	270 mm H x 3 kol	80 mm H x 5 kol	100 mm H x 3 kol

# MATERIAAL & DRUKNORMEN

Specificaties voor het elektronisch aanleveren van advertenties voor kranten (Coldset)

De normen zijn opgesteld in het kader van Medibelplus, het gezamenlijk project voor kranten- en magazinedruk in België.

## PDF

Advertentie in Certified PDF te leveren volgens de PDFspecificaties op [www.medibelplus.be](http://www.medibelplus.be) voor kranten.

KLEURPROFIEL	RESOLUTIE BEELDEN	TEKSTEN
Volgens de Medibel+ normen: <b>ISOnewspaper 26v4.</b> Te vermelden in de naam van de PDF-file: <b>..._INP.pdf</b>  Steunkleuradvertenties: Elektronisch materiaal moet in CMYK worden aangeleverd.	Grayscale / CMYK: 300 dpi Maximale samendruk: 240%  Beelden in advertenties die een te hoge inktbezetting kennen, worden automatisch gecorrigeerd naar de juiste waarden. Dit kan een kleurafwijking tot gevolg hebben.	Kleinst lettertype Positief : corps 8 Pt Negatief (in volvlak): corps 10 Pt vet Negatief (in raster): corps 12 Pt vet  <b>QR-Code</b> Resolution: minstens 300 dpi Formaat minstens: 2,5 cm Enkel in Zwart-Wit

## Benaming van de file:

### **DDMMJJ\_TIT\_KLANT\_THEMA\_INP.PDF**

**DDMMJJ** = de eerste inlassingsdatum van deze advertentie.

**TIT** = de titel (afkorting) waarin deze advertentie verschijnt. Dit kan zijn;

- DSNB voor De Standaard en Het Nieuwsblad
- DS voor De Standaard
- NB voor Het Nieuwsblad
- LAV voor L'Avenir
- GVA voor Gazet van Antwerpen
- HBVL voor Het Belang van Limburg

**KLANT** = de naam van de klantadverteerder (vb Armani)

**THEMA** = de inhoud van de advertentie. Dit veld is alleen verplicht wanneer er meerdere materialen worden doorgestuurd (vb. wisselmateriaal voor edities, of een advertentiereeks,.....).

Opgelet : wel 1 file per advertentie ! Medibel+ ontwikkelde de mogelijkheid om de verzendnota digitaal te kunnen genereren: AdTicket. Voor meer informatie omtrend de AdTicket flow: <http://www.medibelplus.be>

## Kleurproeven

Drukkers zijn geen kunstenaars, maar wel technici. Het is noodzakelijk dat de drukkers aan onze 4 rotatiepersen, elk over een kleurproef beschikken, die overeenkomt met het te verwachten resultaat.

- op dagbladpapier (45 gram) met een zelfde witheid (ISO58)
- weergegeven met een simulatieprofiel ISOnewspaper 26v4
- op de proeven moeten de UGRA/FOGA controlestrips staan, met een kleurrypport.
- Aantal drukproeven voor: Het Nieuwsblad: 3 / De Standaard: 2 / L'Avenir: 2

## Verschillen in vierkleur

Bij de productie van kranten vallen meestal 2 vierkleurpagina's in dezelfde inktzone. Daarom moet gestandaardiseerd worden gedrukt en zijn drukaanpassingen in functie van 1 pagina niet mogelijk.

# LEVERING

U hebt een inlassingsorder voor Mediahuis Connect

## Coördinaten:

Alle informatie voor het aanleveren van een advertentie kan u raadplegen op:

[www.mediahuisconnect.be/nl/formaten-tarieven](http://www.mediahuisconnect.be/nl/formaten-tarieven)

## Benaming "onderwerp / subject" van de e-mail:

### **MATERIAAL\_DDMMJJ\_TIT\_KLANT\_THEMA**

**MATERIAAL** = dit woord geeft aan dat de e-mail materialen voor een advertentie bevat.

**DDMMJJ** = de eerste inlassingsdatum van deze advertentie.

**TIT** = de titel (afkorting) waarin deze advertentie verschijnt. Dit kan zijn;

- DSNB voor De Standaard en Het Nieuwsblad
- DS voor De Standaard
- NB voor Het Nieuwsblad
- LAV voor L'Avenir
- GVA voor Gazet van Antwerpen
- HBVL voor Het Belang van Limburg

**KLANT** = de naam van de klantadverteerder (vb Armani)

**THEMA** = de inhoud van de advertentie. Dit veld is alleen verplicht wanneer er meerdere materialen worden doorgestuurd (vb. wisselmateriaal voor edities, of een advertentiereeks,...). Opgelet : wel 1 file per advertentie !

## Deadlines

Alle informatie over onze deadlines van aanlevering zijn terug te vinden op:

[www.mediahuisconnect.be/nl/formaten-tarieven](http://www.mediahuisconnect.be/nl/formaten-tarieven)

Elke wettelijke feestdag vervroegt dus de deadline met 24 uur.

Voor speciale dossiers gelden afwijkende deadlines, contacteer ons voor meer informatie.

Indien u een proefdruk van uw advertentie wenst te ontvangen, verwachten wij uw materiaal ten laatste 2 dagen voor de deadline. Na deze datum kunnen wij u geen proefdruk verzekeren en zal de advertentie verschijnen zonder uw "goedkeuring voor druk".

# INSERTING

Reserveren en voorleggen van maquette

## Reservering en orders:

Minimum 3 weken voor verschijning (annuleren mogelijk tot 2 weken voor verschijning)

## Belangrijk!

In te steken drukwerken of dummy's dienen steeds 3 weken voor drukdatum aan de verantwoordelijke van de drukkerij ter goedkeuring te worden voorgelegd. Dit om het in te leggen product te evalueren en om de mogelijkheid om deze in de planning op te nemen te onderzoeken.

Men moet immers eerst nagaan of de insert technisch mogelijk is. De reservatie van de insert is pas definitief na akkoord van het productiemanagement drukkerij.

Voor meer info kan u terecht bij:

**Orderverwerking:** Mediahuis Connect, Gossetlaan 30, B-1702 Groot Bijgaarden.

**Contactpersoon drukkerij:** Jos Castro, 011 71 71 77 - 0475 80 33 42

**Reservaties:** [planningdrukcentrum@coldsetprintingpartners.be](mailto:planningdrukcentrum@coldsetprintingpartners.be)

Bij bestelling van een inlegblad dient steeds vermeld te worden wat er met de eventuele overschot van het drukwerk moet gebeuren:

- de overschot mag worden weggegooid
- de overschot zal door de klant worden afgehaald, en dit binnen de 5 werkdagen na verschijning van het inlegblad. Het tijdstip van afhaling dient overeengekomen te worden met de verantwoordelijken van de drukkerij.

**OPGELET:** zonder voorgaande melding zal de overschot steeds vernietigd worden.



# INSERTING

Inlegkaarten

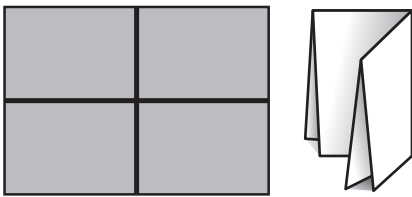
Omschrijving:

Centraal in de krant kan een losse insteek gereserveerd worden.

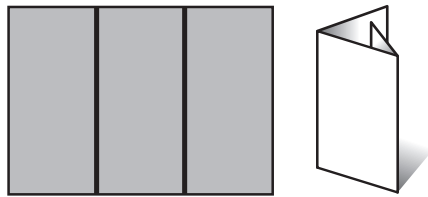
Technische gegevens:

## ✓ VOLGENDE INLEGKAARTEN KUNNEN VERWERKT WORDEN

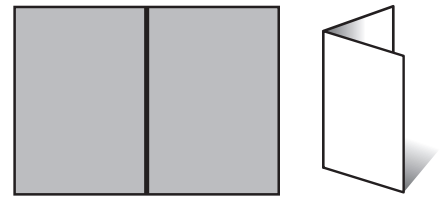
### ✓ KRUISVOUW



### ✓ WIKKELVOUW

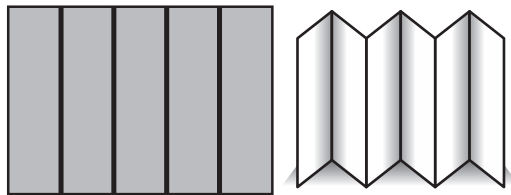


### ✓ MIDDENVOUW

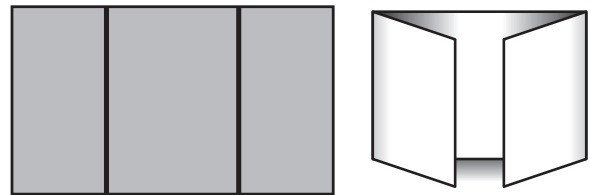


## ✗ VOLGENDE INLEGKAARTEN KUNNEN NIET VERWERKT WORDEN

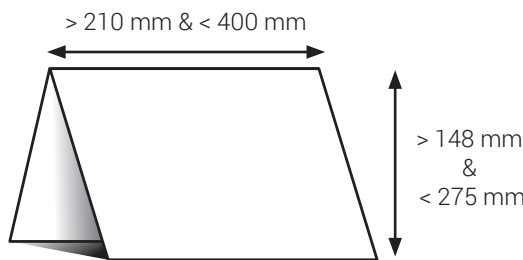
### ✗ HARMONICAVOUW



### ✗ ALTAARVOUW



FORMAAT	GRAMMAGE (INDICATIEF)
<p><b>Minimumformaat</b> (afgewerkt product): 148 mm x 210 mm</p> <p><b>Maximumformaat</b> (afgewerkt product): 275 mm x 400 mm</p> <p><b>4-8 pagina &amp; los blad, maximumformaat:</b> 240 mm x 360 mm</p> <p>De langste zijde (= gesloten zijde) mag maximum tweemaal zo lang zijn als de kortste zijde.</p>	<p><b>Los blad:</b> vanaf 200 gram</p> <p><b>4 pagina's:</b> vanaf 100 gram</p> <p><b>8 pagina's:</b> 65 tot 100 gram</p> <p><b>12-16 pagina's:</b> 60 tot 80 gram</p> <p><b>Meer dan 16 pagina's:</b> 45 tot 60 gram</p> <p>Maximum 96 pagina's</p>
<p><b>AFWERKING</b></p> <ul style="list-style-type: none"> <li>• Alle insteken dienen hetzelfde formaat en hetzelfde gewicht per m<sup>2</sup> te hebben.</li> <li>• Maximumgewicht van één bijlage = 100 gram. Inserts met een gewicht van meer dan 100 gram zijn eventueel mogelijk, alleen na voorafgaand technisch onderzoek.</li> <li>• Blow-In inlegbladen kunnen enkel verwerkt worden indien deze in het hart + volledig in de vouw van het inlegblad zit.</li> <li>• Indien de buitenzijde van het in te steken drukwerk niet bedrukt is, dan dient het drukwerk op mat papier voorzien te worden.</li> <li>• Opgekleefde voorwerpen moeten aan de binnenkant van de bijlage gekleefd worden, en dit tegen de boven- of de onderkant van de vouw.</li> <li>• Indien de brochure geniet is, dan moet deze minimum de dikte hebben van de gebruikte nietdraad. Indien dit niet zo is, dan moet de brochure gelijmd zijn (i.p.v. geniet).</li> <li>• Geen rechte gelijmde rug.</li> <li>• U vermijdt best kleine dikke- en grote dunne brochures.</li> </ul>	<p><b>OPLAGE</b></p> <p>Gelieve 2% inschiet mee te leveren.</p>



# INSERTING

Inlegkaarten

## Verpakking en levering:

TEST EXEMPLAREN	VERPAKKING
<p>6 weken voor verschijning 200 textexemplaren, vergezeld van een verzendnota, leveren aan:</p> <p><b>Coldset Printing Partners Brussels N.V</b> t.a.v. Martin Van Waes A. Gossetlaan 30, 1702 Groot-Bijgaarden. Ma t/m vr 8u00 – 16u00 of na afspraak Tel. 02 467 46 11 E-mail: Martin.VanWaes@coldsetprintingpartners.be</p> <p><b>Printing Partners Paal-Beringen N.V.</b> t.a.v. Dirk Meeus Industrieweg 147, 3583 Beringen-Paal Ma t/m vr 8u00 – 16u00 Tel. 011 71 71 13 E-mail: dirk.meeus@coldsetprintingpartners.be</p>	<ul style="list-style-type: none"><li>• De inlegkaarten dienen als afgewerkt product geleverd te worden. Zie pagina 12, "Vereisten voor aanlevering".</li><li>• Alle exemplaren, in ieder geschrinkt pakket, moeten op dezelfde manier gestapeld worden; d.w.z. elke laatste pagina op de voorpagina van het volgende exemplaar.</li></ul>
	LEVERING
	<ul style="list-style-type: none"><li>• Encartages worden 5 tot 3 werkdagen voor druk aangeleverd aan de drukkerij, ten vroegste 2 weken voor insertdatum.</li><li>• Voor periodieke inlegbladen (wekelijks, maandelijks) kunnen afwijkende afspraken gemaakt worden inzake aanleveringstijden. In dat geval moet rekening gehouden worden met eventuele vertragingen in het productieproces waarvoor CPP niet verantwoordelijk gesteld kan worden. Bovendien kan dan géén garantie gegeven worden op volledige insteek.</li></ul>

### Elke levering van inlegkaarten dient verplicht vergezeld te zijn van een verzendnota met ten minste volgende gegevens:

- opdrachtgever
- naam van de adverteerder
- datum en titel van alle edities waarin het materiaal gebruikt moet worden
- naam van de brochure

Het totaal aangeleverde exemplaren en het aantal palletten per editie moeten mee gegeven worden op de zendnota

Indien er voor verschillende edities verschillende versies van inlegkaarten aangeleverd worden, moeten deze gescheiden worden bij verpakking en levering. Wanneer de levering niet volgens de specificatie plaatsvindt, zal de meerkost gedragen worden door de opdrachtgever.

## Garanties:

In geval van ernstige productietechnische problemen behouden wij ons het recht voor om het insteeken op te schorten om het tijdig afleveren van het moederproduct niet in gevaar te brengen.

# INSERTING

Waar leveren?

## Coldset Printing Partners Brussels N.V

t.a.v. Martin Van Waes  
A. Gossetlaan 30, 1702 Groot-Bijgaarden.  
Ma t/m vr 8u00 – 16u00 of na afspraak  
Tel. 02 467 46 11  
E-mail: Martin.VanWaes@coldsetprintingpartners.be

### Het Nieuwsblad

- West-Vlaanderen
- De Gentenaar, Dender en Waas
- Noordrand-Brussel, Pajottenland-Brussel en Leuven-Hageland

### De Standaard

- Alle edities

### L'avenir

- Alle edities

## Printing Partners Paal-Beringen N.V.

t.a.v. Dirk Meeus  
Industrieweg 147, 3583 Beringen-Paal  
Ma t/m vr 8u00 – 16u00  
Tel. 011 71 71 13  
E-mail: dirk.meeus@coldsetprintingpartners.be

### Het Nieuwsblad

- Meetjesland-Leie, Vlaamse-Ardennen
- Antwerpen Stad, Mechelen - Lier en Kempen
- Limburg

### Gazet van Antwerpen

- Alle edities




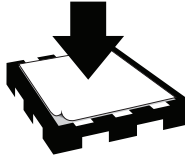
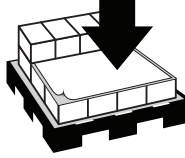

### Het Belang van Limburg

- Alle edities

AANTAL TE LEVEREN EXEMPLAREN in Groot-Bijgaarden en/of Beringen-Paal:  
zie tarievenfiches op [www.mediahuisconnect.be](http://www.mediahuisconnect.be)






# INSERTING

Vereisten voor aanlevering

	<h2>Pakhoogte</h2>
	<ul style="list-style-type: none"><li>• De pakhoogte moet minimaal 10 cm bedragen.</li><li>• Zorg ervoor dat alle pakken op één palletlaag van gelijke hoogte zijn.</li><li>• Bij schrancking de bundels zo weinig mogelijk schranken. Indien mogelijk de bundels ongeschrantk aanleveren.</li><li>• Alle exemplaren in elk geschrantk pakket moeten op dezelfde manier gestapeld worden.</li><li>• Zeer dunne inlegbladen ongeschrantk per laag stapelen.</li><li>• Indien een schrancking van 10cm geen 75 exemplaren omvat, dient de hoogte per schrancking aangepast te worden tot maximum 16cm</li></ul>
	<h2>Geen verpakking</h2>
	<ul style="list-style-type: none"><li>• De afzonderlijke pakjes niet bijeen binden, noch in folie verpakken.</li><li>• Een band rond de pakjes kan de brochures beschadigen.</li></ul>
	<h2>Stabiele europalletten</h2>
	<ul style="list-style-type: none"><li>• Aanbevolen palletafmetingen: 120 X 80 cm.</li><li>• De palletten moeten langs de 4 zijden met een transpallet of heftruck gehanteerd kunnen worden.</li></ul>
	<h2>Bescherm laag op de palletten</h2>
	<ul style="list-style-type: none"><li>• Leg op elke pallet een stevig vel karton om de onderste laag van vuil of beschadiging te vrijwaren.</li><li>• Er dient eveneens een plasticvel voorzien te worden wanneer de pallet nat is.</li></ul>
	<h2>Bescherm laag tussen de palletlagen</h2>
	<ul style="list-style-type: none"><li>• Ook tussen elke palletlaag moet een vel karton liggen. Dat verhoogt de stabiliteit bij het stapelen van de pakjes.</li></ul>
	<h2>Rechtlijnige stapeling</h2>
	<ul style="list-style-type: none"><li>• Stapel de pakjes zo dicht mogelijk op elkaar.</li><li>• De pakjes mogen niet aan de zijkanten van de pallet uitsteken.</li><li>• Per palletlaag moeten de pakjes van gelijke hoogte zijn.</li><li>• Een rechtlijnige stapeling vermindert de kans op beschadiging van de brochures.</li></ul>
	<p><i>Als alternatief op het los stapelen van de drukwerken kan ook gewerkt worden met palletdozen. (bv. doos met bodemafmeting: 77cm x 118cm - 102cm hoogte)</i></p>

# INSERTING

Vereisten voor aanlevering

	<h3>Bescherming bovenaan elk pallet</h3> <ul style="list-style-type: none"><li>• Indien de palletten niet op elkaar gestapeld worden, is het voldoende de bovenkant van het pallet met een vel karton te beschermen.</li><li>• Indien de palletten wel gestapeld worden, moet de bovenkant met een houten afdekbord beschermd worden.</li></ul>
	<h3>Palletgewicht: maximum 1.000 kg</h3> <ul style="list-style-type: none"><li>• Een pallet mag maximaal 1.000 kg wegen.</li><li>• Een pallet die meer weegt, kan niet meer met een transpallet gemanipuleerd worden.</li></ul>
	<h3>Laadhoogte: maximum 120 cm</h3> <ul style="list-style-type: none"><li>• Indien de laadhoogte meer dan 120 cm bedraagt, ontstaan er problemen bij het manueel afnemen en komt de stabiliteit van de pallet in gevaar.</li></ul>
	<h3>Identificatiefiches</h3> <p>Aanbrengen op 2 zijden van elk pallet met de volgende gegevens:</p> <ul style="list-style-type: none"><li>• Naam van de klant</li><li>• Naam en taal van de betrokken editie</li><li>• Naam van de brochure</li><li>• Datum van de insert</li><li>• Totaal aantal brochures op het pallet</li><li>• Aantal brochures per pak</li><li>• Individueel palletnummer + totaal aantal palletten van de editie</li><li>• Gewicht van de pallet</li><li>• Naam (contactpersoon), adres en telefoonnummer van de drukker</li></ul>
	<h3>Bind de pallet bijeen of verpak hem in folie</h3> <ul style="list-style-type: none"><li>• Wij raden U aan om 2 omsnoeringen per richting aan te brengen, om de drukkracht te verdelen en de stabiliteit van de gestapelde brochures te garanderen.</li></ul>