

TECHNISCHE INFORMATIE MAGAZINES

**Nieuwsblad Magazine
FAN Magazine
Standaard Magazine + Luxe XL
Standaard Weekblad
Sjiek & Citta
Deuzio
Rondom & Proximag**

FORMATEN

Advertentieformaten voor Nieuwsblad Magazine en FAN!



Formaten hier opgegeven zijn steeds aflopend (bladspiegel) formaat met rondom **5 mm snijwit INBEGREPEN**. Teksten, kaders, logo's en agentschapvermeldingen moeten rondom minstens 10 mm binnen het ongesneden formaat blijven. (Grafisch is het zelfs mooier om minstens 15 mm binnen het ongesneden formaat te blijven).



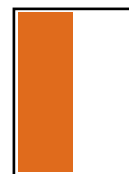
Pano (2/1)
430 mm B X 307 mm H
1/2 pagina Pano
430 mm B X 158 mm H



1/1 pagina
220 mm B X 307 mm H






1/2 pagina (B.)
220 mm B X 158 mm H



1/2 pagina (H.)
110 mm B X 307 mm H

PAGINAOPMAAK

-  afloop/valse snit rondom de pagina: 5 mm
-  zetspiegel: marges binnenin 10 mm (bij voorkeur 15 mm)
-  bladspiegel: het formaat van het gesneden magazine: Breedte 210 mm x Hoogte 297 mm

Alle essentiële informatie (tekst, logo's e.d.) valt binnen de zetspiegel.

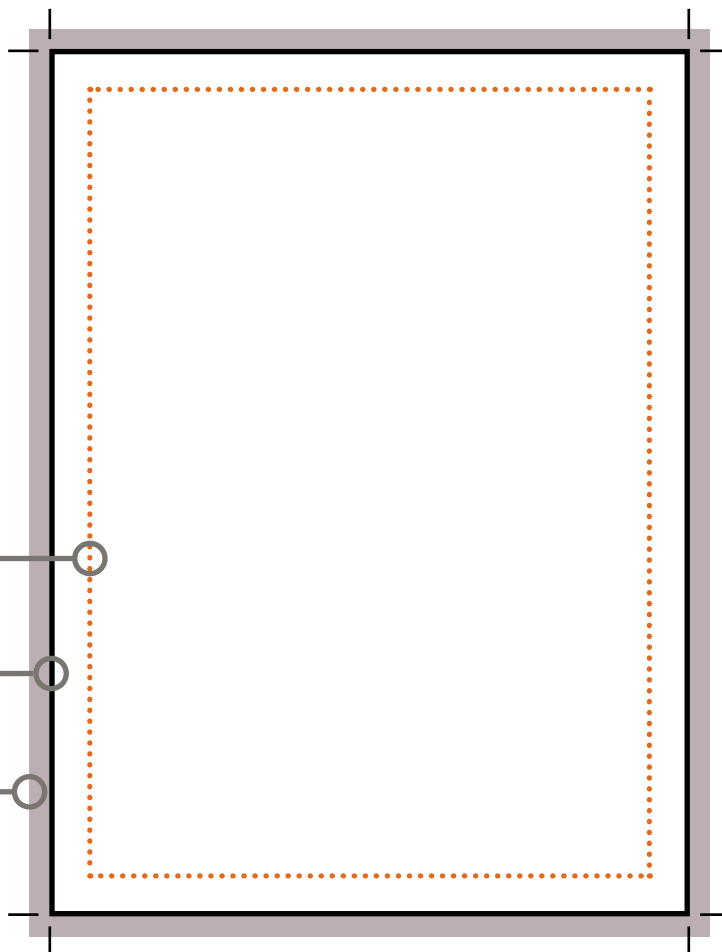
VOORBEELD:

- rode stippellijn omvat de zetspiegel, hier binnen valt alle cruciale tekst
- zwarte volle lijn omvat de bladspiegel
- blauwe rand omvat de afloop/valse snit

zetspiegel
Hoogte 277 mm x Breedte 190 mm

aflopend formaat = papierformaat
Hoogte 297 mm x Breedte 210 mm


afloop/valse snit
Hoogte 307 mm x Breedte 220 mm



Advertentieformaten voor De Standaard Magazine



Formaten hier opgegeven zijn steeds aflopend (bladspiegel) formaat met rondom **5 mm snijwit INBEGREPEN**. Teksten, kaders, logo's en agentschapvermeldingen moeten rondom minstens 10 mm binnen het ongesneden formaat blijven. (Grafisch is het zelfs mooier om minstens 15 mm binnen het ongesneden formaat te blijven).



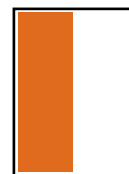
Pano (2/1)
406 mm B X 285 mm H
1/2 pagina Pano
406 mm B X 148 mm H



1/1 pagina
208 mm B X 285 mm H






1/2 pagina (B.)
208 mm B X 148 mm H



1/2 pagina (H.)
109 mm B X 285 mm H

PAGINAOPMAAK

-  afloop/valse snit rondom de pagina: 5 mm
-  zetspiegel: marges binnenin 10 mm (bij voorkeur 15 mm)
-  bladspiegel: het formaat van het gesneden magazine: Breedte 198 mm x Hoogte 275 mm

Alle essentiële informatie (tekst, logo's e.d.) valt binnen de zetspiegel.

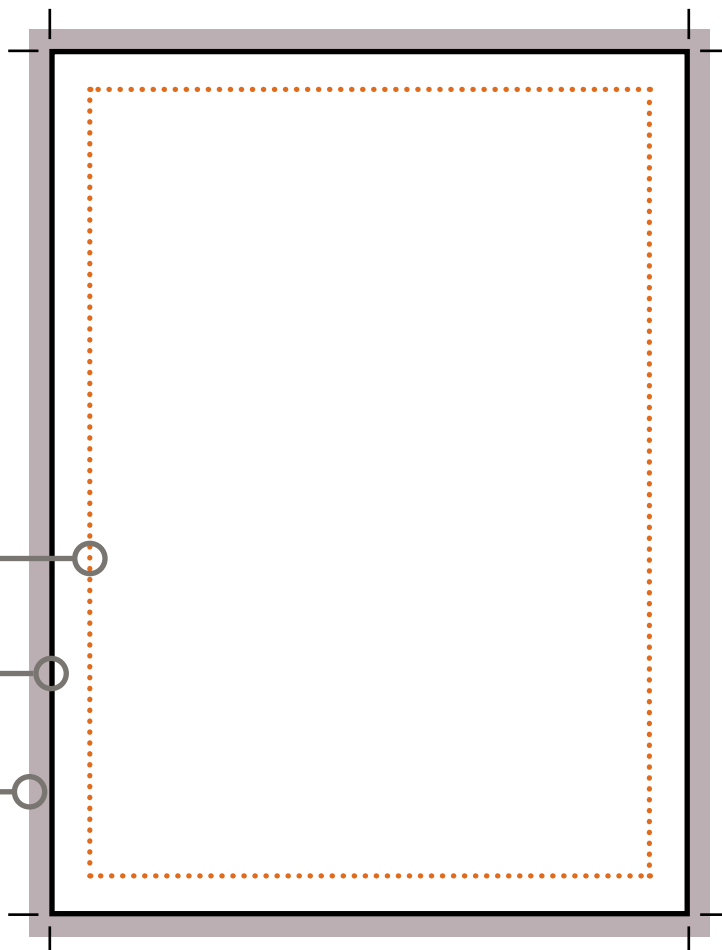
VOORBEELD:

1. rode stippellijn omvat de zetspiegel, hier binnen valt alle cruciale tekst
2. zwarte volle lijn omvat de bladspiegel
3. blauwe rand omvat de afloop/valse snit

zetspiegel
Hoogte 255 mm x Breedte 178 mm

aflopend formaat = papierformaat
Hoogte 275 mm x Breedte 198 mm


afloop/valse snit
Hoogte 285 mm x Breedte 208 mm



Advertentieformaten voor De Standaard Magazine Luxe XL



Formaten hier opgegeven zijn steeds aflopend (bladspiegel) formaat met rondom **5 mm snijwit INBEGREPEN**. Teksten, kaders, logo's en agentschapvermeldingen moeten rondom minstens 10 mm binnen het ongesneden formaat blijven. (Grafisch is het zelfs mooier om minstens 15 mm binnen het ongesneden formaat te blijven).






Pano (2/1)
480 mm B X 310 mm H



1/1 pagina
240 mm B X 310 mm H

PAGINAOPMAAK

-  afloop/valse snit rondom de pagina: 5 mm
-  zetspiegel: marges binnenin 10 mm (bij voorkeur 15 mm)
-  bladspiegel: het formaat van het gesneden magazine: Breedte 230 mm x Hoogte 300 mm

Alle essentiële informatie (tekst, logo's e.d.) valt binnen de zetspiegel.

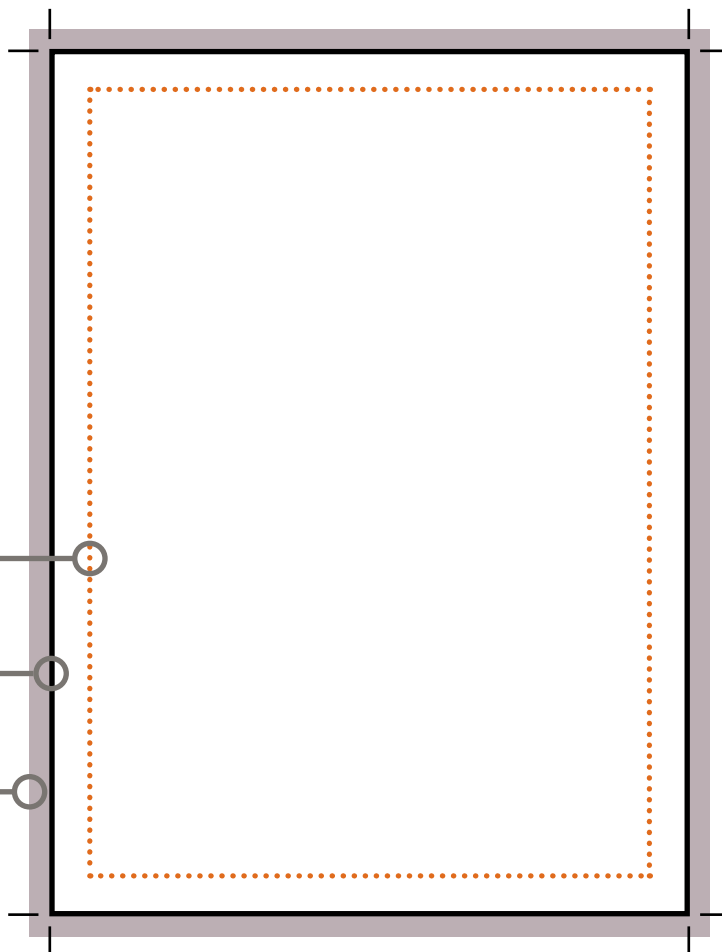
VOORBEELD:

- rode stippellijn omvat de zetspiegel, hier binnen valt alle cruciale tekst
- zwarte volle lijn omvat de bladspiegel
- blauwe rand omvat de afloop/valse snit

zetspiegel
Hoogte 280 mm x Breedte 210 mm

aflopend formaat = papierformaat
Hoogte 300 mm x Breedte 230 mm


afloop/valse snit
Hoogte 310 mm x Breedte 240 mm



Advertentieformaten voor De Standaard Weekblad



Formaten hier opgegeven zijn steeds aflopend (bladspiegel) formaat met rondom **5 mm snijwit INBEGREPEN**. Teksten, kaders, logo's en agentschapvermeldingen moeten rondom minstens 10 mm binnen het ongesneden formaat blijven. (Grafisch is het zelfs mooier om minstens 15 mm binnen het ongesneden formaat te blijven).



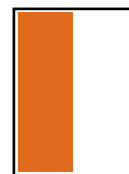
Pano (2/1)
470 mm B X 285 mm H
1/2 pagina Pano
470 mm B X 148 mm H



1/1 pagina
240 mm B X 285 mm H






1/2 pagina (B.)
240 mm B X 148 mm H



1/2 pagina (H.)
118 mm B X 285 mm H

PAGINAOPMAAK

-  afloop/valse snit rondom de pagina: 5 mm
-  zetspiegel: marges binnenin 10 mm (bij voorkeur 15 mm)
-  bladspiegel: het formaat van het gesneden magazine: Breedte 230 mm x Hoogte 275 mm

Alle essentiële informatie (tekst, logo's e.d.) valt binnen de zetspiegel.

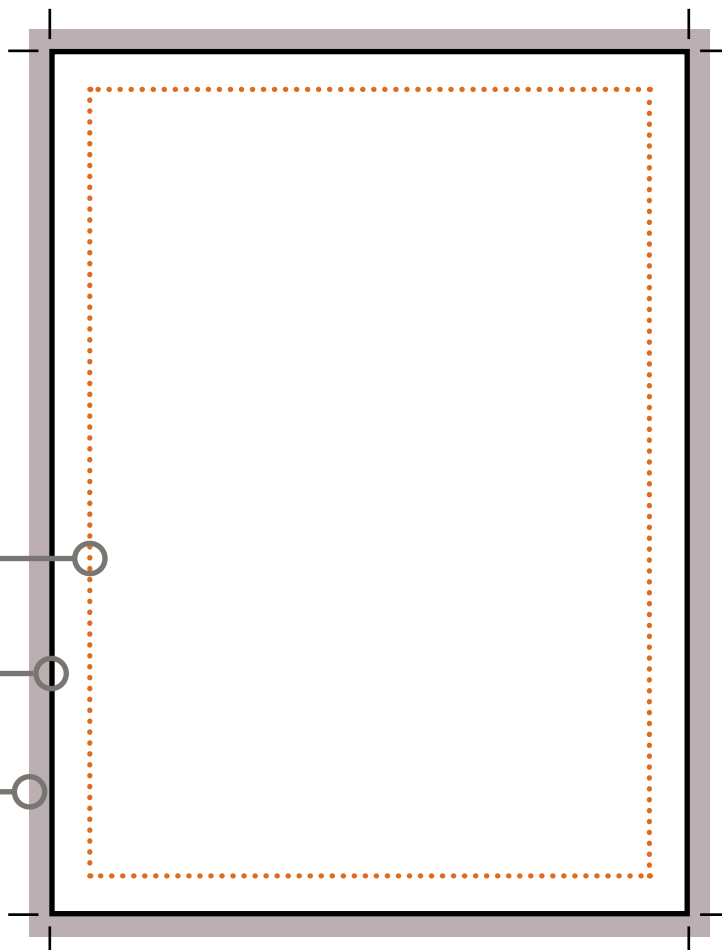
VOORBEELD:

- rode stippellijn omvat de zetspiegel, hier binnen valt alle cruciale tekst
- zwarte volle lijn omvat de bladspiegel
- blauwe rand omvat de afloop/valse snit

zetspiegel
Hoogte 255 mm x Breedte 210 mm





aflopend formaat = papierformaat
Hoogte 275 mm x Breedte 230 mm

afloop/valse snit
Hoogte 285 mm x Breedte 240 mm






FORMATEN

Advertentieformaten voor Citta & Sjek

			
Pano (2/1) 430 mm B X 307 mm H ① 5 mm afloop 4 zijden inbegrepen	1/1 pagina 220 mm B X 307 mm H ① 5 mm afloop 4 zijden inbegrepen	1/2 pagina (B.) 190 mm B X 135 mm H	1/2 pagina (H.) 92 mm B X 277 mm H

PAGINAOPMAAK

-  afloop/valse snit rondom de pagina: 5 mm
-  zetspiegel: marges binnenin 10 mm (bij voorkeur 15 mm)
-  bladspiegel: het formaat van het gesneden magazine: Breedte 210 mm x Hoogte 297 mm

Alle essentiële informatie (tekst, logo's e.d.) valt binnen de zetspiegel.

VOORBEELD:

- rode stippellijn omvat de zetspiegel, hier binnen valt alle cruciale tekst
- zwarte volle lijn omvat de bladspiegel
- blauwe rand omvat de afloop/valse snit



FORMATEN

Advertentieformaten voor Deuzio



1/1 pagina
205 mm B X 297 mm H

① 5 mm afloop
4 zijden inbegrepen






1/1 pagina
186 mm B X 270 mm H



1/2 pagina (H.)
92 mm B X 270 mm H

PAGINAOPMAAK

-  afloop/valse snit rondom de pagina: 5 mm
-  zetspiegel: marges binnenin 10 mm (bij voorkeur 15 mm)
-  bladspiegel: het formaat van het gesneden magazine: Breedte 186 mm x Hoogte 270 mm

Alle essentiële informatie (tekst, logo's e.d.) valt binnen de zetspiegel.

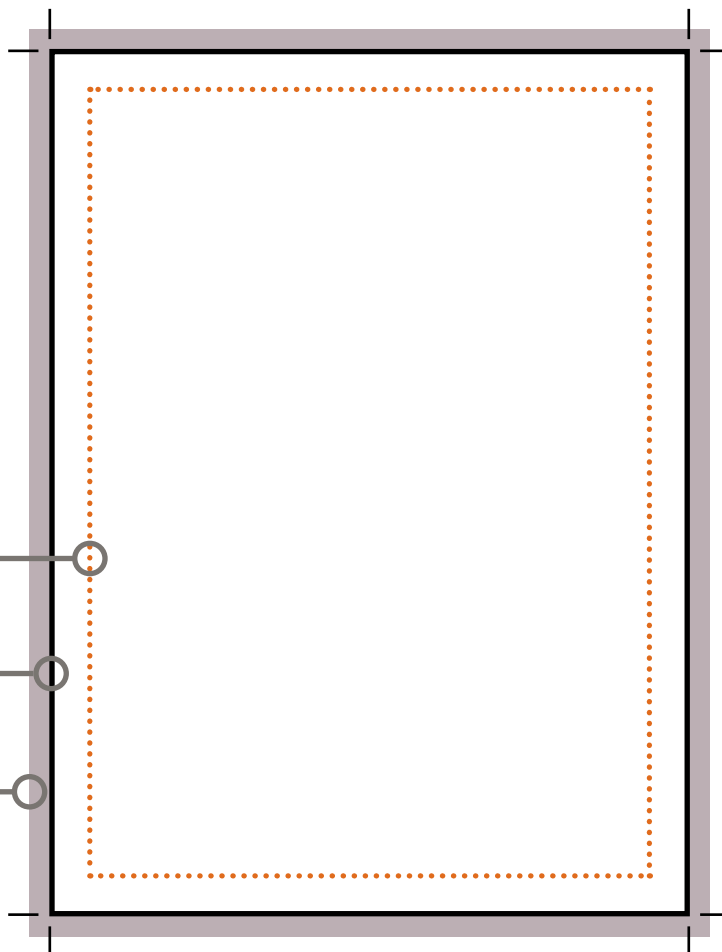
VOORBEELD:

- rode stippellijn omvat de zetspiegel, hier binnen valt alle cruciale tekst
- zwarte volle lijn omvat de bladspiegel
- blauwe rand omvat de afloop/valse snit

zetspiegel
Hoogte 270 mm x Breedte 186 mm

aflopend formaat = papierformaat
Hoogte 287 mm x Breedte 195 mm

afloop/valse snit
Hoogte 297 mm x Breedte 205 mm



Advertentieformaten voor Rondom & Proximag

KOLOMBREEDTES:	ZETSPIEGEL FORMATEN:
1 kol = 30 mm 2 kol = 64 mm 3 kol = 98 mm 6 kol = 200 mm kolomwit: 3 mm	1/1 pagina = 200 x 280 mm 1/2 pagina (Vert.) = 98 x 280 mm 1/2 pagina (Hor.) = 200 x 138 mm 1/3 pagina (Hor.) = 200 x 91 mm 1/4 pagina (Vert.) = 98 x 138 mm 1/4 pagina (Hor.) = 200 x 67 mm 1/6 pagina = 98 x 91 mm 1/8 pagina = 98 x 67 mm 1/12 pagina = 98 x 43 mm Coverblokje Rondom = 64 x 50 mm Coverblokje Proximag = 64 x 64 mm
	AFLOPENDE FORMATEN:
	aflopend 1/1 pagina = 230 x 310 mm (inclusief 5 mm afloop/valse snit rondom)

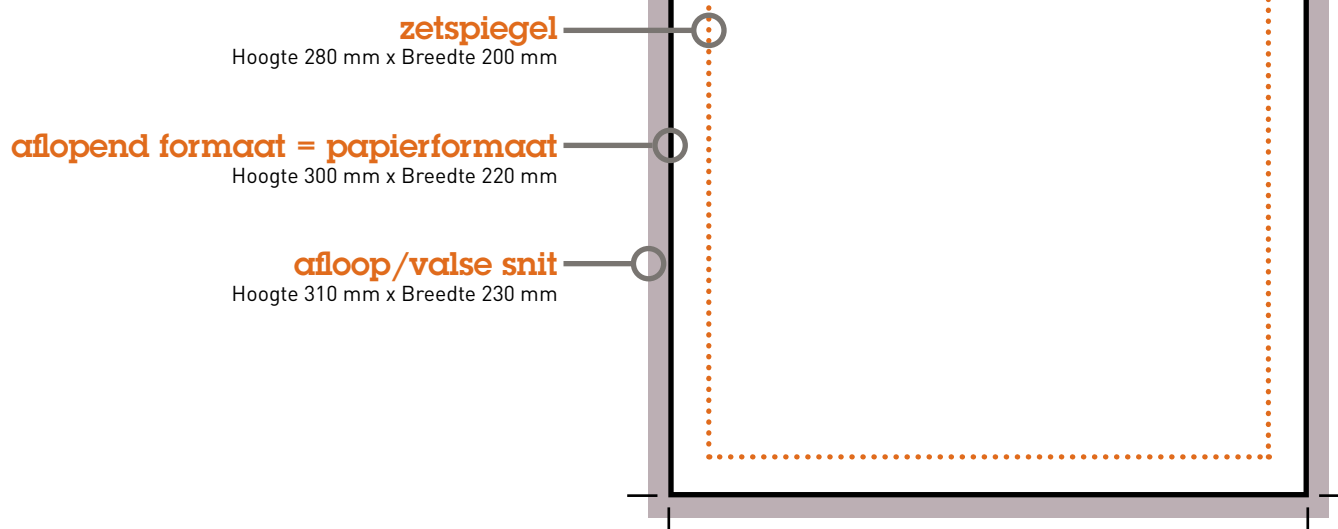
PAGINAOPMAAK

- afloop/valse snit rondom de pagina: 5 mm
- zetspiegel: marges binnenin 10 mm
- bladspiegel: het formaat van het gesneden magazine: Hoogte 300 mm x Breedte 220 mm

Alle essentiële informatie (tekst, logo's e.d.) valt binnen de zetspiegel.

VOORBEELD:

1. rode stippellijn omvat de zetspiegel, hier binnen valt alle cruciale tekst
2. zwarte volle lijn omvat de bladspiegel
3. blauwe rand omvat de afloop/valse snit



MATERIAAL & DRUKNORMEN

Specificaties voor het elektronisch aanleveren van advertenties voor magazines (Heatset)

De normen zijn opgesteld in het kader van Medibelplus, het gezamenlijk project voor kranten- en magazinedruk in België.

PDF

- Advertentie aanleveren in PDF.
- Fonten: geen Multiple Master fonten gebruiken.
- Illustraties (foto's, logo's, ...) & halftoon-beelden: op ware grootte en op min. resolutie van 300 pixels/inch. DCS-formaten, duotoon, LAB en geïndexeerde kleuren zijn niet toegestaan.
- Lijnwerk: aanbevolen resolutie 2400 dpi.

KLEURPROFIEL		
De Standaard Weekblad, De Standaard Luxe XL, Nieuwsblad Magazine, Fan! Sjiek, Citta & Deuzio Volgens de Medibel+ normen: IsoCoated_v2_300 Te vermelden in de naam van de PDF-file: ..._IC.pdf	Rondom & Proximag magazine De Standaard Magazine Profielinstelling: PSO MFC Paper (cover & binnenwerk) Te vermelden in de naam van de PDF-file: ..._PSO.pdf	De Standaard Magazine "Special" Profielinstelling: - cover: IsoCoated_v2_300 - binnenwerk: PSO Uncoated
GRAFISCHE ELEMENTEN	TEKSTEN	ONDERSTEUNDE FORMATEN
Minimum lijndikte: <ul style="list-style-type: none">• Positief: 0,5 pt• Negatief: 0,8 pt QR-Code <u>Resolutie:</u> minstens 300 dpi <u>Formaat:</u> minstens 2,5 cm Enkel in Zwart-Wit	Kleinst lettertype <ul style="list-style-type: none">• Positief : corps 9 Pt• Negatief (in volvlak): corps 10 Pt vet• Negatief (in raster): corps 12 Pt vet	Adobe Creative Suite: 2014 & hoger Microsoft Word wordt enkel gebruikt om tekstelementen te recupereren. Lettertypes steeds meeleveren

Steunkleuradvertenties: Elektronisch materiaal moet in CMYK worden aangeleverd.

BENAMING VAN DE FILE:

DDMMJJ_TIT_KLANT_THEMA_IC.PDF

DDMMJJ = de eerste inlassingsdatum van deze advertentie.

TIT = de titel (afkorting) waarin deze advertentie verschijnt. Dit kan zijn;

- **NBM** voor Het Nieuwsblad Magazine
- **FAN** voor FAN Magazine
- **DSM** voor De Standaard Magazine
- **DSW** voor De Standaard Weekblad
- **DEU** voor Deuzio
- **RON / PRO** voor Rondom / Proximag

KLANT = de naam van de klantadverteerder (vb Armani)

THEMA = de inhoud van de advertentie.

Dit veld is alleen verplicht wanneer er meerdere materialen worden doorgestuurd (vb. wisselmateriaal voor edities, of een advertentiereeks,.....). Opgelet : wel 1 file per advertentie !

KLEURPROEVEN

Aantal drukproeven: 1